



Wallflex 500

Sähköpatteri energiatehokkaalla ohjauksella

Käyttö

Soveltuu sekä kuiviin että märkiin tiloihin
Tyylikäs muotoilu

 Useita tehoja  Pistoke  Värinäyttö


- ☑ Termostaatti energiansäästöohjelmalla
- ☑ Selkeä ja helppokäyttöinen
- ☑ WiFi READY: Termostaatti voidaan yhdistää Wifi-verkkoon

Sähköpatteri energiatehokkaalla ohjauksella, useita yksilöllisesti säädettäviä energiansäästöohjelmia ja värinäyttö, jonka käyttö on yksinkertaista ja selkeää. Lämpöpatteri on "WiFi READY" eli siinä on WiFi-valmius, ja EB-Connect WiFi -lisävarusteen avulla patteria voidaan ohjata Ebeco Connect -sovelluksella, Google Home, Tibber tai avoimen API:n avulla. Näyttää myös sähkönkulutuksen ja historiatiedot yleiskuvauksena.


Tekniset tiedot

Liitäntäjännite	230 VAC ±10 % ~50–60 Hz
Liitäntäkaapelin pituus	1,5 m
Liitäntälaite	Pistoke
Väri	Valkoinen (RAL 9003)
Sovelluksen hallinta mahdollista	Kyllä
Teho	600 - 1400 W
Tehonkulutus	< 1,0 W
Sisältää SVHC-aineita REACH-asetuksen mukaisesti	Ei
Kotelointiluokka	IP24
Säätöjen tarkkuus	±0,3 °C
Ilman lämpötila-alue	5 °C - 35 °C
Materiaali	Metalli, muovia


Asiakirjat

 CE-asiakirja

 Ekosuunnittelu

 S-sertifikaatti

 Käyttöohje

 Aplikaatio pikaopas

Takuu

Ebeco tarjoaa 5 vuoden tuotetakuun materiaalivikojen varalta.
Takuuehdot

Tuoteluettelo



Tuotenumero	SNRO-numero	Mitat L x K x S (mm)	Teho (W)	Suositt. koko ($\leq m^2$)
8501201	8176290	645 x 350 x 80	600	9
8501203	8176291	805 x 350 x 80	1000	13
8501205	8176292	1070 x 350 x 80	1400	18

Täydennä kanssa



EB-Connect WiFi

Lisätietoja tästä tuotteesta: <https://www.ebeco.com/fi/tuotteet/sahkopatteri/wallflex-500>